



सत्यमेव जयते

राजस्थान सरकार  
जनजाति क्षेत्रीय विकास विभाग  
ONLINE PORTAL FOR ADMISSION IN  
TAD HOSTEL/SCHOOL ADMISSION  
(2020-21)



**Steps to Follow for ST Students Applying  
for “Ashram Hostel/Residential  
School/Sports Hostel” Admission.**

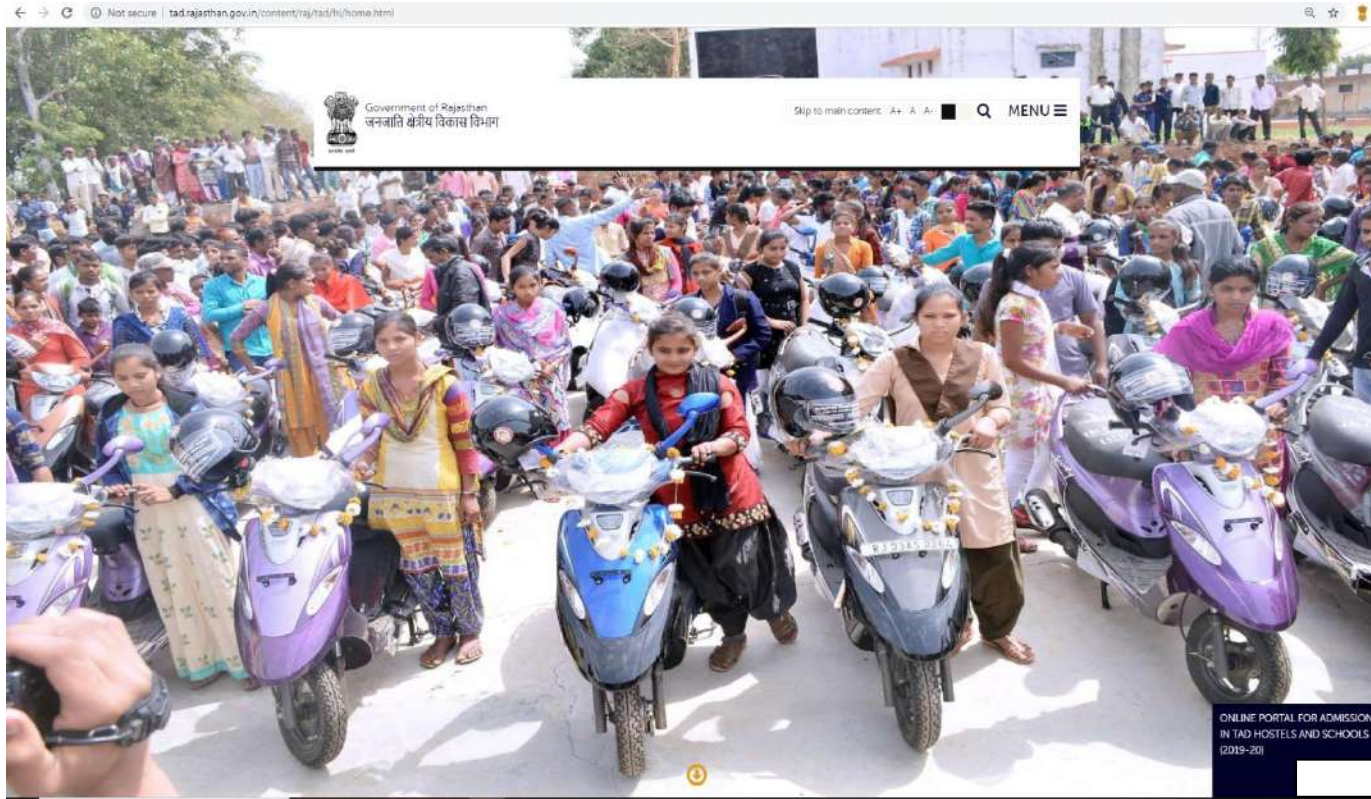
अनुसूचित जनजाति छात्र/छात्राओं के  
टी.ए.डी. आश्रम छात्रावासों/आवासीय विद्यालयों/खेल  
छात्रावासों में प्रवेश के लिए ऑनलाईन आवेदन की  
प्रक्रिया

## आवेदन से पूर्व तैयार रखे जाने वाले दस्तावेज

ऑनलाईन प्रवेश हेतु आवेदन करते समय निम्न दस्तावेज / सूचनाओं को तैयार रखना आवश्यक होगा

- भामाशाह आई-डी अथवा भामाशाह पंजीकरण संख्या मय रसीद
- आधार संख्या अथवा आधार पंजीकरण संख्या मय रसीद
- अंतिम वर्ष की अंक तालिका
- खेल का प्रमाण पत्र (केवल खेल छात्रावासों के लिए)

सर्वप्रथम [www.tad.rajasthan.gov.in](http://www.tad.rajasthan.gov.in) को खोले



उसके पश्चात

[ONLINE PORTAL  
FOR ADMISSION IN  
TAD  
HOSTEL/SCHOOLS  
\(2020-21\)](#)

पर क्लिक करे ...

Click on “Click here to apply Online” for online admission.

ऑनलाइन एडमिशन फॉर्म भरने के लिए “Click here to apply Online” बटन पर क्लिक करें।



### ONLINE PORTAL FOR ADMISSION IN TAD HOSTELS AND SCHOOLS (2019-20)

(जनजाति छात्रावासों, आवासीय विद्यालयों एवं खेल छात्रावासों में प्रवेश हेतु  
ऑनलाइन आवेदन करने की पात्रता एवं दिशा-निर्देश)

Student Section	Warden/Principal Section
Help Document for Students to fill Online Admission form <a href="#">Click Here</a>	Guideline for Hostel Warden/Principal <a href="#">Click Here</a>
Download Blank Admission Form <a href="#">Click Here</a>	
Documents required to fill online form : <ul style="list-style-type: none"><li>Bhamashah No / भामाशाह क्रमांक</li><li>Aadhaar No / आधार क्रमांक</li><li>Last year mark sheet / अंतिम वर्ष की अंकतालिका</li><li>Sports Certificate (Only for sports hostels) / खेल प्रमाण पत्र (केवल खेल छात्रावासों के लिए)</li></ul>	
<a href="#">Click here to apply online</a>	<a href="#">Click here to check received application</a>

#### Help Desk

क्र. सं.	जिला	कार्यालय का नाम	कर्मचारी का नाम	मोबाईल नं.
1	उदयपुर	परियोजना अधिकारी जनजाति क्षेत्रीय विकास विभाग, उदयपुर	श्री अनिल चानिया श्री नवीन सालवी	9887505868 9588832418
2	झुंजरपुर	परियोजना अधिकारी जनजाति क्षेत्रीय विकास विभाग, झुंजरपुर	श्री अन्वर शाहदाब	9928309767
3	बांसवाड़ा	परियोजना अधिकारी जनजाति क्षेत्रीय विकास विभाग, बांसवाड़ा	श्री दिपक द्विवेदी श्री यश जोशी	9413461945 9549514437
4	प्रतापगढ़	परियोजना अधिकारी जनजाति क्षेत्रीय विकास विभाग, प्रतापगढ़	श्री ऋतुराज जोशी श्री दीपक शर्मा	9782068901 8003326151
5	सिरोही	परियोजना अधिकारी जनजाति क्षेत्रीय विकास विभाग, आद्वरोड	श्री मुस्तकीन खान	7665326542
6	बांस	ADM/परियोजना अधिकारी, शाहबाद	श्री सोमदत्त भार्गव	9672583965
7	दौसा	ACEO/गाडा ऑफिस, दौसा	श्री सतीश जैन	9694318984
8		उपरोक्त जिलों के आलावा इस नंबर पर संपर्क करें		7300443141

E-mail Address : [ddedu.tad@rajasthan.gov.in](mailto:ddedu.tad@rajasthan.gov.in)

Contact Number : 7300443141 (9:00 AM to 6:00 PM)

If you are existing SSO user, Login with your SSO userid and password.  
यदि आप एसएसओ पर पहले से पंजीकृत है तो यहाँ से अपनी आईडी तथा पासवर्ड से लॉगिन करें।

https://sso.rajasthan.gov.in/sso/login?l=rajclanahq

**Rajasthan Single Sign On** v12.7  
One Digital Identity for all Applications

English | हिन्दी

**G2G APPS**  
157

**G2C/ G2B APPS**  
114

**IDENTITIES**  
13550110

**Login** | Registration

Digital Identity (SSOID/ Username)

Password

4 7 0 1 0 2 Enter Captcha

Login

[I Forgot my Digital Identity \(SSOID\). Click Here](#)

[I Forgot my Password. Click Here](#)

If you Don't have SSO Id then create one by clicking **“Registration”**.

You can create SSO Id by using Bhamashah, Aadhar, Facebook, Google and Twitter.

यदि आप एसएसओ पर पहले से पंजीकृत नहीं है तो **“Registration”** पर क्लिक करें।

अपनी एस.एस.ओ आईडी बनाने के लिए आप भामाशाह, आधार, फेसबुक, गूगल या ट्विटर का इस्तेमाल कर सकते हैं।

**Rajasthan Single Sign On** v16.4  
One Digital Identity for all Applications

English हिन्दी

Login Registration

Citizen Udhyog Govt. Employee

Please select an option for Registration [Click here for Demo](#)

Only for Residents of Rajasthan State, India

Jan Aadhaar Bhamashah

All Others (including above)

Facebook Google

**G2G APPS**  
196

**G2C/ G2B APPS**  
129

**IDENTITIES**  
19031040

You can create SSO id by using Bhamashah Id, Click on **“Bhamashah”** button.  
आप भामाशाह के माध्यम से एसएसओ आईडी बना सकते हैं, इसके लिए **“Bhamashah”** बटन पर क्लिक करें।

The screenshot displays the Rajasthan Single Sign On (SSO) registration interface. The header includes the logo and text "Rajasthan Single Sign On v12.7" and "One Digital Identity for all Applications". The page is divided into two main sections: "G2G APPS" with 157 options, "G2C/ G2B APPS" with 114 options, and "IDENTITIES" with 13550110 options. On the right side, there are two tabs: "Login" and "Registration". Under the "Registration" tab, there are several options: "Citizen", "Udhyog", "Govt. Employee", "Bhamashah" (highlighted with a red box), "Aadhaar", "Facebook", "Google", and "Twitter".



Enter your Bhamashah number and click on “Next”.

अपना भामाशाह क्रमांक दर्ज कर “Next” पर क्लिक करे।



## G2G APPS

157

## G2C/ G2B APPS

114

## IDENTITIES

13550110

Login

Registration



Citizen



Udhyog



Govt. Employee


Bhamashah ID/ Enrollment No.

Next

Cancel

After entering Bhamashah number select your name from member list and click **“Send OTP”** button.

अपना भामाशाह क्रमांक दर्ज करने के बाद मेंबर लिस्ट से अपना नाम सेलेक्ट करे एवं **“Send OTP”** बटन पर क्लिक करे।

 **Rajasthan Single Sign On** v12.7  
One Digital Identity for all Applications

English | हिन्दी

**G2G APPS**

1 5 7

**G2C/ G2B APPS**


1 1 4


**IDENTITIES**


1 3 5 5 0 1 1 0

Login

Registration

 Citizen

 Udhyog

 Govt. Employee

Please select a member from list


- SANGITA
- SHANKARLAL
- SHIVRAJ
- SHIVRANI

Send OTP

Cancel

A Six digit OTP will sent to your registered mobile number, Enter OTP and click on **“Verify OTP”** button.

आपके रजिस्टर्ड मोबाइल नंबर पर एक छह अंको का ओटीपि भेजा जायेगा जिसे यहाँ दर्ज कर **“Verify OTP”** बटन पर क्लिक करे।

 **Rajasthan Single Sign On** v12.7  
One Digital Identity for all Applications

English | हिन्दी

**G2G APPS**

1 5 7

**G2C/ G2B APPS**


1 1 4


**IDENTITIES**


1 3 5 5 0 1 1 0

Login

Registration

 Citizen

 Udyog

 Govt. Employee


Please enter the OTP sent on your registered mobile number XXXXXX2776

One Time Password (OTP)

**Verify OTP** Cancel

Your user name is already given here or you can change it with your email id. Provide new password and mobile number and click on **“Register”** button.

आपका यूजर आईडी यहाँ पहले से दिया गया होगा जिसे आप अपनी ईमेल आईडी से बदल सकते हैं। अपना नया पासवर्ड मोबाइल नंबर यहाँ दर्ज करें तथा **“Register”** बटन पर क्लिक करें।

 **Rajasthan Single Sign On** v12.7 English | हिन्दी

One Digital Identity for all Applications

**G2G APPS**

157

**G2C/ G2B APPS**

114

**IDENTITIES**

13550110

Login | **Registration**

KRISHAN.KUMAR ✓

Only Alphabets(A-Z), Digits(0-9) & .(Dot) are allowed in SSOID and length should be 5-20 characters

Password

Confirm Password

9876543210

OR

Email Address

**Register** | Cancel


After changing password, here you have to update your profile.

अपना पासवर्ड बदलने के बाद यहाँ अपनी प्रोफाइल अपडेट करे।

**RAJASTHAN SINGLE SIGN ON** v12.7  
GOVERNMENT OF RAJASTHAN

### UPDATE PROFILE

SSOID/ User Name	Display Name	E-Mail Personal
<input type="text"/>	<input type="text"/>	<input type="text"/>
Mobile Number	Gender*	Date of Birth (DDMMYYYY)*
<input type="text"/>	<input checked="" type="radio"/> Male <input type="radio"/> Female <input type="radio"/> Transgender <input type="radio"/> Other	<input type="text"/>
Telephone Number	IP Phone Ext.	Postal Address
<input type="text"/>	<input type="text"/>	<input type="text"/>
Postal Code	City/ District	State
<input type="text"/>	<input type="text"/>	<input type="text"/>
Bhamashah ID/ Enrollment ID	Aadhaar ID (UID)	Old SSOID(s)
<input type="text"/>	<input type="text"/>	<input type="text"/>



After completing SSO profile click on “HSMS TAD” App.  
एसएसओ प्रोफाइल अपडेट करने के बाद “HSMS TAD” एप पर क्लिक करें।

The screenshot displays the Rajasthan Single Sign On (SSO) portal interface. At the top, it shows the user's profile with the name VIJAYRAJ35007. Below the header, there are navigation tabs for 'Applications' and 'Bill Payments'. A search bar and 'SORT BY' options are also visible. The main area contains a grid of service icons, each with a label. The 'HSMS TAD' icon, which features a police emblem, is highlighted with a red rectangular box. Other visible icons include '90-A FOR DEVELOPMENT AUTHORITY (UDH)', 'ARMS LICENCE', 'ARTISAN REG.', 'ATTENDANCE MIS', 'AUTH MIS', 'BANK CORRESPONDENCE', 'BHAMASHAH', 'BRSY', 'BRSY', 'BRSY', 'BRSY', 'BUILDING PLAN APPROVAL', 'BUSINESS REG.', 'CHALLENGE FOR CHANGE', 'CHANAKYA', 'CHMS', 'DCEAPP', 'DIGITAL VISITOR REGISTER', 'DMIS', 'DMRD', 'DRUG CONTROL ORGANIZATION(DCO)', 'DRUG LICENCE', 'EBAZAAR', 'E-BIO', 'E-DEVASTHAN', 'EHR', 'EID', 'E-LEARNING', 'ELECTRICAL INSPECTORATE', 'E-LIBRARY', 'E-MTRA', 'E-MTRA MIS', 'E-MTRA REPORTS', 'EMPLOYMENT', 'E-SAGHI', 'E-TULAMAN', 'FOREST & WILDLIFE', 'GEMS', 'GST CONSULTANCY', 'GST HOME PORTAL', 'GST REGISTRATION', 'GST RETURN FILING', 'HTE', 'IFMS-RAJSSP', 'IHMS', 'I-START', 'ITI APP', 'JOB FAIR', 'LDMS', 'LITES', 'LSG (CHANGE OF LAND USE)', 'MADARSA', 'METROLOGY', 'MINES', 'MISA', 'MSME', 'NGO', 'PANCHAYAT', 'PARTNERSHIP FIRM REG.', 'PHED COMMERCIAL CONNECTION', 'POLICE (CITIZEN)', 'POWER SCADA PORTAL', 'PWD ROAD CUTTING', 'QUIK ANALYTICS', 'RAJ BIOSCOPE', 'RAJ EPROC', 'RAJ E-SIGN', 'RAJ EVAULT', 'RAJ LMS', 'RAJ MANDI', 'RAJ NEER', 'RAJ SAMPARK', 'RAJ SILICOSIS', 'RAJAADHAAR', 'RAJASTHAN STACK', 'RAJDHARAA', 'RAJEEVIKA', 'RAJFAB', 'RAJMAIL', 'RAJPOSHAN', 'REAMS', 'RECRUITMENT PORTAL', 'RECRUITMENT STACK2', 'RERA', and 'HELPDESK'.

Here you can check all TAD Hostel/Residential school's capacity and vacancy.

यहाँ आप टीएडी विभाग के सभी हॉस्टल/आवासीय विद्यालयों की जानकारी ले सकते हैं।

First Click on **“Admission Process”** and then click on **“Apply Here”**.

पहले **“Admission Process”** पर क्लिक करें तथा उसके बाद **“Apply Here”** पर क्लिक करें।

The screenshot shows the Raj e-Chhatrawas website interface. At the top, there is a header with the Government of Rajasthan logo, the text "Raj e-Chhatrawas Tribal Area Development Department, Udaipur Rajasthan", and a navigation bar with "ENGLISH", "हिंदी", "BACK TO SSO", and "LOG OUT" buttons. A user is logged in as "CITIZEN".

The main content area is titled "DASHBOARD" and contains several filters: "District", "Block", "Tribal Area", "Hostel", and "Academic Year". All filters are currently set to "--Please Select--". The "Academic Year" is set to "2019-2020".

Below the filters, there is a section titled "Hostel Vacancy" which contains a table with two columns: "Hostel Name" and "Hostel Type".

Hostel Name	Hostel Type
Adwail Boys ASHRAM	ASHRAM
Adwas Girls ASHRAM	ASHRAM
Ambasa Boys ASHRAM	ASHRAM
Ambasa Girls ASHRAM	ASHRAM
Bachhar Girls ASHRAM	ASHRAM
Baghpura Boys ASHRAM	ASHRAM
Baloccha Boys ASHRAM	ASHRAM
Bambora Boys ASHRAM	ASHRAM
Barapal Boys ASHRAM	ASHRAM
Bawal Wara Boys ASHRAM	ASHRAM
Bhabarana Boys ASHRAM	ASHRAM
Bhardiya Boys ASHRAM	ASHRAM
Bhinder Girls ASHRAM	ASHRAM
Bhorapal Boys ASHRAM	ASHRAM
Biroti Girls ASHRAM	ASHRAM
Chawand girls ASHRAM	ASHRAM
Cheetarawas Girls ASHRAM	ASHRAM
Chhali Girls ASHRAM	ASHRAM
Chhani Girls ASHRAM	ASHRAM
Daiya Boys ASHRAM	ASHRAM
Dheemri Boys ASHRAM	ASHRAM
Dhelana Boys ASHRAM	ASHRAM
Geonra-Pal Girls ASHRAM	ASHRAM
Gingla Girls ASHRAM	ASHRAM

Read the given instructions carefully and click check box below to accept the terms and click on

“Proceed / आगे बढ़ो” button.

दिए गए दिशानिर्देशों को ध्यानपूर्वक पढ़ें उसके बाद शर्तों को स्वीकार करने के लिए निचे दिए चेक बॉक्स पर चेक लगाकर

“Proceed / आगे बढ़ो” बटन पर क्लिक करें

**Raj e-Chhatrawas**  
Tribal Area Development Department, Udaipur Rajasthan

Welcome, CITIZEN

ENGLISH HIN

BACK TO 850 LOG OUT

Home  
Admission Process  
Application Form  
Approval Process

INSTRUCTIONS / निर्देश APPLICATION FORM / आवेदन फॉर्म ACKNOWLEDGMENT / अतिवृत्ति

**PLEASE READ THE INSTRUCTIONS CAREFULLY BEFORE FILLING THE FORM.**

**(A) General Instructions**

1. आवेदन में केवल जनजाति छात्र/छात्राओं को ही प्रवेश दिया जाएगा, जो गत वर्ष की कक्षा किसी राजकीय विद्यालय अथवा राज्य सरकार से मंगला प्राप्त विद्यालय से उत्तीर्ण हों।
2. उत्तीर्ण छात्र/छात्राओं को जनजाति छात्रावास में निवासन है उन्हें पुनः आवेदन करने की आवश्यकता नहीं है।
3. आवेदन में प्रवेश मीटर के आधार पर सीटों का वितरण होगा।
4. गत वर्ष के छात्र/छात्राओं विद्यालय व संबंधित अधिकार से परीक्षा प्रश्न-पत्र प्राप्त कर छात्रावास/विद्यालय को प्रस्तुत करें जिसमें यह बताया गया हो कि छात्र/छात्रा ने गत वर्ष आवेदन फॉर्मों का पालन किया एवं सफलतापूर्वक को हार्स नहीं पहुंचाई था- अधीक्षण, वैकरीटार, रजिस्ट्रार के साथ दुरुपचार नहीं किया।
5. अनुत्तीर्ण छात्र/छात्राओं को प्रवेश नहीं दिया जाएगा।
6. आवेदन आवेदन में उन्ही छात्र/छात्राओं को प्रवेश दिया जाएगा, जिनके माता-पिता/अभिभावक निच सूची करते हैं-
  - जिनके माता-पिता/अभिभावक अनुसूचित जाति हैं।
  - उनको 400 वर्ग मीटर से अधिक चांदी भूमि अथवा मकान की मालिकता नहीं है।
  - उनको 1.5 बीघा से अधिक खेती योग्य भूमि नहीं है।
7. सभी छात्र/छात्राएं अपने परिवारों के नाम संबंधित संबंधित नगर आवेदन के साथ उपलब्ध कराएं। जो छात्र/छात्राओं से मिलने या लेने के लिए आवश्यक होंगे। उन्हें किसी भी परिस्थिति में दूर के रिश्तेदार एवं अन्य लोगों को मिलने नहीं दिया जाएगा।
8. निम्न परिस्थितियों में प्रवेशित छात्र-छात्राओं को आवेदन से निष्कासित किया जा सकता है-
  - अशुद्धिपूर्ण दस्तावेजों जैसे नाम, पुरानी या गलत सूची आदि रखने पर।
  - मध्यम पाठ्यक्रम करने हुए यादें जाने पर। (कैसे - संस्कृत, बी.टी, डिग्री, डिप्लोमा, गुरुकुल आदि)
  - राजकीय छात्रावास को नुकसान पहुंचाते हुए यादें जाने पर यथा - दीवानी पर रोक, धोखे व धोखा, बाध आदि को नुकसान पहुंचाने पर।
  - रजिस्ट्रार, वैकरीटार एवं अधिकार से दुरुपचार करने पर।
  - भौतिक रक्षण एवं उचित उपचार करना।
  - छात्र/छात्रा द्वारा किसी प्रकार का अपराध करने पर यदि कोई से पताला हो जाता है तो उसे आवेदन से निष्कासित करेंगे।
9. प्रवेश संबंधी कोई भी विवाद की स्थिति में परिशोधन अधिकारी, जनजाति क्षेत्रीय विकास विभाग \_\_\_\_\_ का निर्णय अंतिम होगा।

**(B) Instructions to fill the form**

1. दस्तावेज सभी दस्तावेज 2 MB से कम आकार की होनी चाहिए।
2. जय प्रतिभा अनु 8 वर्ष से अधिक होनी चाहिए।
3. फॉर्म भरने के लिए निम्नलिखित दस्तावेजों को साथ रखें-
  - भविष्यतः एवं आधार कार्ड।
  - अंतिम वर्ष की अंकावधि।
  - खेत का प्रमाणपत्र (केवल खेत आवेदन के लिए)

नोट:

- पुराना भेरे हुए फॉर्म फल की हार्स कोने (Previous) जति रजिस्ट्रार अपने पास रिकॉर्ड में रखा है।
- निदेशों को ध्यानपूर्वक पढ़ें।

मैंने सभी दिए निर्देशों को ध्यानपूर्वक पढ़ लिया है। मैं जनजाति क्षेत्रीय विकास विभाग, उदपुर राज्य सरकार की प्रवेश परीक्षाओं से उत्तीर्णित निवास एवं यहाँ का पालन करूंगा।

Proceed / आगे बढ़ो



Fill all mandatory fields quoted with star (\*).  
स्टार (\*) लगे हुए सभी फ़ील्ड्स को अनिवार्य रूप से भरें।

Provide bhamashah and Aadhar number and click on “Get Data” button.  
यहाँ अपना भामाशाह एवं आधार नंबर दर्ज कर “Get Data” बटन पर क्लिक करें।

**Raj e-Chhatrawas**  
Tribal Area Development Department, Udaipur Rajasthan

Welcome, CITIZEN

ENGLISH हिंदी BACK TO SSO LOG OUT

Home  
Admission Process  
Application Form  
Approval Process

INSTRUCTIONS / निर्देश APPLICATION FORM / आवेदक फॉर्म ACKNOWLEDGEMENT / अभिस्वीकृति

— Applicant's Personal Details / आवेदक की व्यक्तिगत जानकारी :-

Session / सत्र: \* 2019-2020

Bhamashah No / भामाशाह क्रमांक \* [Red Box]

Aadhaar No / आधार क्रमांक \* [Red Box] GET DATA

Student Name / विद्यार्थी का नाम \*

Student Photo/विद्यार्थी फोटो

Father's Name/पिता का नाम

Family's Annual Income/ परिवार की वार्षिक आय

Father's Profession/पिता का व्यवसाय \*

Mobile No/मोबाइल नं. \*

Guardian Name/अभिभावक का नाम \*

Guardian's Mobile no./अभिभावक का मोबाइल नं. \*

You are an orphan/ आप یتनाप हैं  Yes  No

Gender / लिंग

Date of Birth / जन्म तिथि

Mother's Name/माता का नाम

Caste Category/ जाति श्रेणी

Mother's Profession/माता का व्यवसाय \*

Email/ईमेल \*


Relation/विद्यार्थी से संबंध \* -Please Select-

You are a child of widowed/ आप विधवा के बच्चे हैं  Yes  No

You are disabled/ आप विकलांग हैं  Yes  No

Enter your final and present educational information along with mark sheet.

यहाँ अपनी अंतिम तथा वर्तमान की शैक्षणिक जानकारी अंकतालिका के साथ दर्ज करें।



**Raj e-Chhatrawas**  
Tribal Area Development Department, Udaipur Rajasthan

Welcome, **CITIZEN** ▾

[ENGLISH](#) [हिंदी](#) [BACK TO SSO](#) [LOG OUT](#)

Account holder's name/ खाता धारक का नाम

Account Number/ खाता संख्या

Branch Name/ शाखा नाम

Bank Name/ बैंक का नाम

IFSC Code/ आईएफएससी कोड

**Applicant's Academic Details / आवेदक की शैक्षणिक जानकारी :-**

Last School/चिखले विद्यालय का नाम \*

Last Class / अंतिम कक्षा \*

Passing year/उत्तीर्ण वर्ष \*

Last Exam Result/अंतिम परीक्षा परिणाम  Marks/अंक  Grading System/ग्रेडिंग प्रणाली

कुल प्राप्तांक/कुल अंक

Last mark sheet/अंतिम अंकतालिका \*  No file chosen

Seeking/Taken admission in School/ विद्यालय जिसमें प्रवेश लेना चाहते हैं या प्रवेश ले लिया है:-

Seeking/Taken admission in Class/कक्षा जिसमें प्रवेश लेना चाहते हैं या प्रवेश ले लिया है \*

**Hostel/School Selection/छात्रावास/विद्यालय का चयन: - (Select Maximum Three Hostels/Schools) :-**

Preference/ प्राथमिकता	Hostel Type	District Name	Block Name	Hostel name	Distance from Home to Hostel(KM)	Action
First / प्रथम	<input type="text" value="-Please Select-"/>	<input type="text" value="-Please Select-"/>	<input type="text"/>	<input type="text"/>	<input type="text" value="Please fill in KM"/>	

[ADD SECOND PREFERENCE](#)

अभ्यर्थी द्वारा चयनित तीन छात्रावासों में एडमिशन नहीं लेने की स्थिति में स्वतः आपके जिले की अन्य पंचायत समिति के अन्य छात्रावास में स्थान रिक्त होने पर प्रवेश दिया जा सकता है। क्या इसमें आपकी सहमति है?  Yes  No

- उपरोक्त ऑनलाइन आवेदन में मेरे द्वारा दी गयी सभी जानकारियाँ तथा तथ्य पूर्णतया सत्य हैं।
- ऑनलाइन आवेदन पत्र के साथ सभी दस्तावेजों की खुरमणित स्कैन कर अपलोड की गयी प्रतियाँ सही हैं तथा किसी भी प्रकार का कोई बदलाव या जातसाखी नहीं की गयी है।
- मेरे माता/पिता आपकरवाता नहीं हैं।

Here you can choose three hostels (Ashram/Residential/Sports hostel) as per your preference.


For Sports hostel you have to provide additional information about your game.

Mark check to agree with given Terms and conditions, And click on **“Save and Submit”** button.

यहां आप अपनी पसंद के अनुसार तीन छात्रावास (आश्रम छात्रावास / आवासीय विद्यालय / खेल छात्रावास) चुन सकते हैं।

खेल छात्रावास के लिए आपको अपने खेल के बारे में अतिरिक्त जानकारी देनी होगी।

दिए गए नियमों और शर्तों से सहमत होने के लिए **“Terms and condition”** पर चेक लगाए एवं **“Save and Submit”** बटन पर क्लिक करें

 **Raj e-Chhatrawas**  
Tribal Area Development Department, Udaipur Rajasthan

Welcome, **CITIZEN** ENGLISH हिंदी BACK TO SSO LOG OUT

Home  
Admission Process  
Apply Here  
Check Application Status  
User Help

Last School/विद्यालय का नाम \*  
Last Class / अंतिम कक्षा \* --Please Select--  
Passing year/उत्तीर्ण वर्ष \* --Please Select--  
Last Exam Result/अंतिम परीक्षा परिणाम  
 Marks/अंक  Grading System/ग्रेडिंग प्रणाली  
कुल प्राप्तांक/कुल अंक  
Marks obtained / Total Marks / Percentage/प्रतिशत  
Last mark sheet/अंतिम अंकतालिका \*  No file chosen  
Seeking/Taken admission in School/ विद्यालय विद्यार्थी प्रवेश लेना चाहते हैं या प्रवेश ले लिया है :-  
Seeking/Taken admission in Class/कक्षा विद्यार्थी प्रवेश लेना चाहते हैं या प्रवेश ले लिया है \* --Please Select--

**Hostel/School Selection/छात्रावास/विद्यालय का चयन: - (Select Maximum Three Hostels/Schools) :-**

Preference/ प्राथमिकता	Hostel Type	District Name	Block Name	Hostel name	Distance from Home to Hostel(KM)	Action
First / प्रथम	--Please Select--	--Please Select--			Please fill in KM	
<input type="button" value="ADD SECOND PREFERENCE"/>						

अभ्यर्थी द्वारा चयनित तीनों छात्रावासों में एडमिशन नहीं होने की स्थिति में स्वतः आपके विद्यार्थी अन्य पंचायत समिति के अन्य छात्रावास में स्थान रिक्त होने पर प्रवेश दिया जा सकता है। क्या इसमें आपकी सहमति है?  Yes  No

- उपरोक्त ऑनलाइन आवेदन में मेरे द्वारा दी गयी सभी जानकारी तथा तथ्य पूर्णतया सत्य है।
- ऑनलाइन आवेदन पत्र के साथ सभी दस्तावेजों की स्वतंत्रतापूर्वक जांच कर अपलोड की गयी प्रतिय सही है तथा किसी भी प्रकार का कोई बदलाव या जालसाजी नहीं की गयी है।
- मेरे माता/ पिता आपका राजा नहीं है।
- मैं यह बात अच्छी तरह से समझता हूँ कि मेरे द्वारा दस्तावेजों में फेर बदल किया गया या किसी तथ्य को छुपाया गया है या किसी तथ्य को तोड़ कर प्रस्तुत किया गया है या मैंने सरकार को किसी भी तरह से गुमराह करने का प्रयास किया है या छल - कपट बेईमानी के आधार पर छात्रावास/आवासीय विद्यालय में प्रवेश हेतु आवेदन किया है तो मुझे छात्रावास से निष्काशित किया जा सकता है एवं आईपीसी की धारा 177, 197, 198, 199, 200 एवं 420 के तहत मेरे विरुद्ध फौजदारी मुकदमा दर्ज कर कार्यवाही करने के लिए विभाग पूर्णत स्वतंत्र है। मैं यह भी जानता हूँ कि ग्यायालय द्वारा चोरी पाए जाने पर ऐसे कृषक के परिणाम स्वरूप मुझे 3 वर्ष से 7 वर्ष तक की कैद हो सकती है।

**Terms and Condition / नियम व शर्तें**

After submitting application form, here you can view your application Id.  
Click **“Preview”** button to view your submitted form and **“Print”** button to get a printed copy.

आवेदन पत्र जमा करने के बाद, यहां आप अपना आवेदन आईडी देख सकते हैं।

जमा किया हुआ फॉर्म देखने के लिए **“Preview”** बटन पर क्लिक करे एवं प्रिंट कॉपी के लिए **“Print”** बटन पर क्लिक करे

The screenshot displays the 'Raj e-Chhatrawas' portal for the Tribal Area Development Department, Udaipur, Rajasthan. The user is logged in as 'CITIZEN'. The navigation menu includes 'Home' and 'Admission Process'. The main content area shows the 'ACKNOWLEDGEMENT / अभिज्ञापित' section. A message states: 'Hi **PUSHPA KUMARI CHARPOTA**, Your Application for Tribal Area Development Department's Hostel has been submitted successfully. Your Application number is **AP/2019-2020/00016**'. A note below indicates that an email and message have been sent to the user's email address and mobile number. At the bottom, there are three buttons: 'BACK', 'PREVIEW', and 'Print', all highlighted with a red box.

THANK YOU

Presented By

---

Tribal Area Development Department