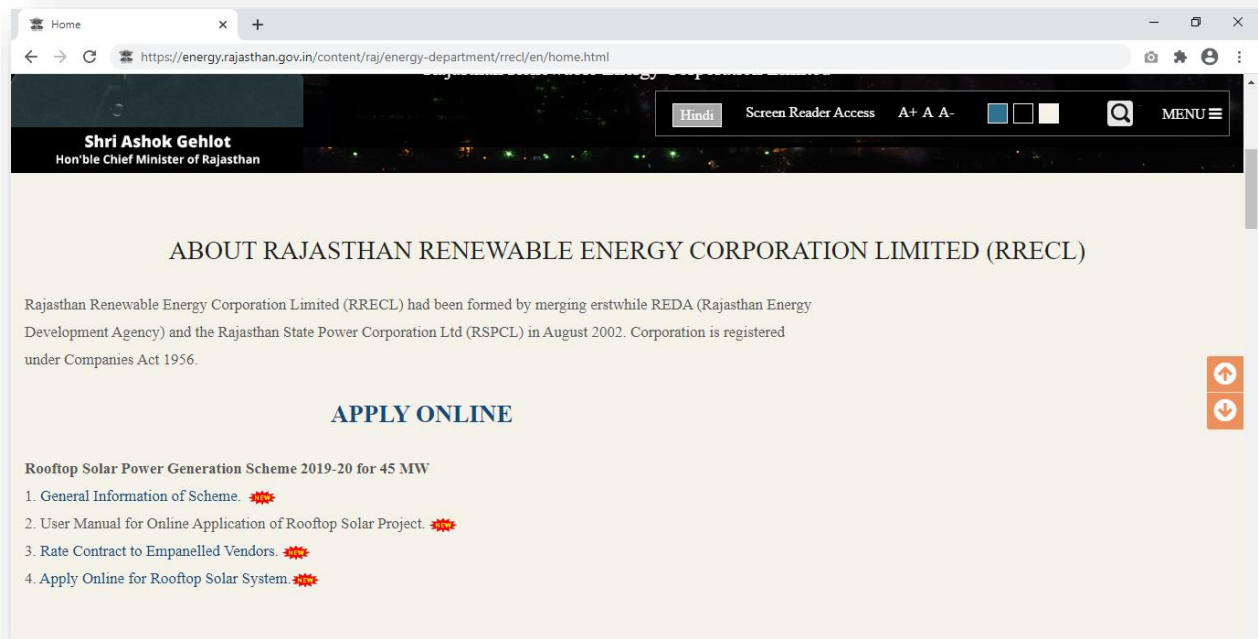


**User Manual for  
Rooftop Solar Power Generation  
(Beneficiary)**

## Application Link

(<https://energy.rajasthan.gov.in/content/raj/energy-department/rrecl/en/home.html>)



Click on **APPLY ONLINE** for SSO login.

## SSO Login Detail:

**Rajasthan Single Sign On v16.8**  
One Digital Identity for all Applications

English | हिन्दी

**G2G APPS**  
201

**G2C/ G2B APPS**  
132

**IDENTITIES**  
19210230

**Login** | Registration

PRASHANT.MANGAL

.....

1 0 6 5 0 6 Enter Captcha

**Login**

[I Forgot my Digital Identity \(SSOID\). Click Here](#)  
[I Forgot my Password. Click Here](#)

Please ensure that Mobile No./ Email ID/ Bhamashah ID/ Jan Aadhaar ID/ UID is unique in each SSOID i.e. Once a Mobile No./ Email ID/ Bhamashah ID/ Jan Aadhaar ID/ U

Site designed, developed & hosted by Department of Information Technology & Communication, Government Of Rajasthan  
Helpdesk Details | Website Policies | Password Policy | FAQ | Sitemap


31 0,11 4,22 0

### SSO Id Generation Requirement (Any one of the below):

- Bhamashah ID
- Jan Aadhar ID
- Gmail ID
- Facebook Account

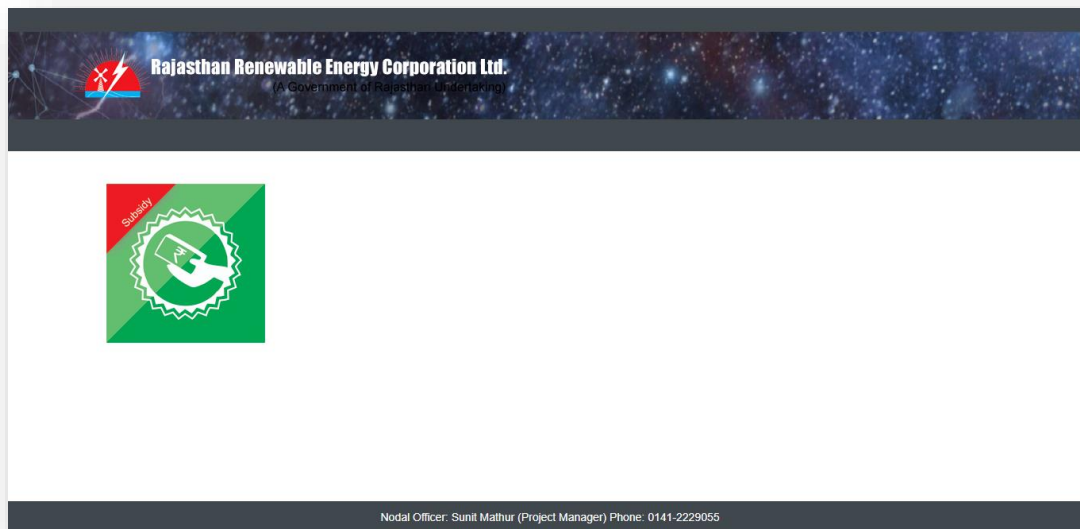
After login choose **RRECL** from the list of application

## Select RRECL:



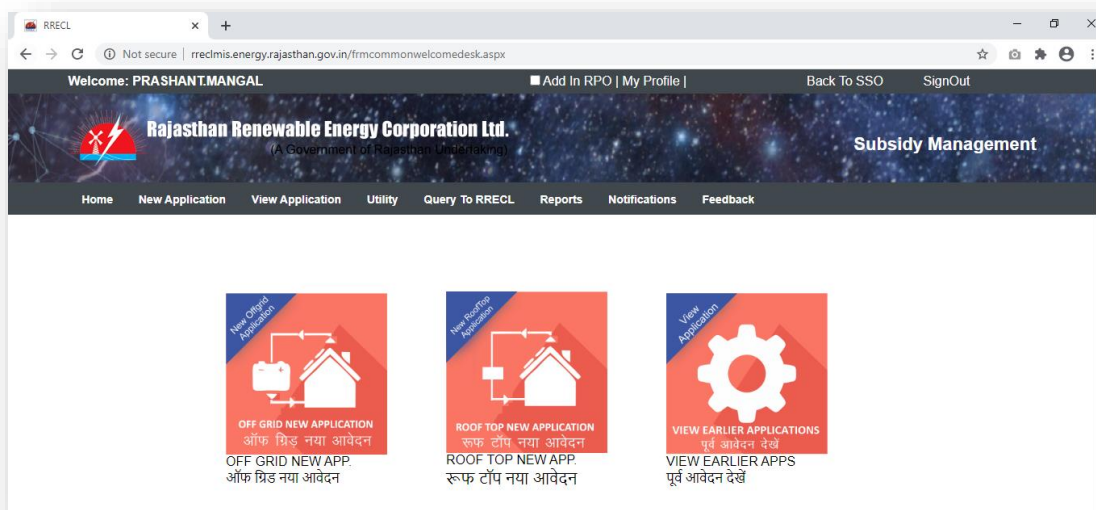
Choose **RRECL** (Rajasthan Renewable Corporation Limited) from the list of applications.

## Select Subsidy:



Click on subsidy to fill application

## Roof Top Application:



Select **Roof Top New App** for new application by clicking onto it.

# Guidelines for Rooftop:

Welcome: PRASHANT.MANGAL
Add In RPO | My Profile |
Back To SSO
SignOut


**Rajasthan Renewable Energy Corporation Ltd.**  
(A Government of Rajasthan Undertaking)

Subsidy Management

Home
New Application
View Application
Utility
Query To RRECL
Reports
Notifications
Feedback

**ROOF TOP Application / रूफटॉप आवेदन**

GUIDELINES / दिशा-निर्देश
1.PROJECT DETAIL / प्रोजेक्ट विवरण
2.APPLICANT DETAIL / आवेदक विवरण
3.UPLOAD DOCUMENTS AND FINAL SUBMISSION / दस्तावेज अपलोड और अंतिम सबमिशन

हिन्दी

**Guidelines and Procedures for Registration of Solar Roof top Power Project:**

- Before applying for Registration, applicant should prepare the following documents which will be attached with the form
  - An SSO ID is to be created by the beneficiary. [Click Here](#) for steps to create SSO ID
  - Photo ID Proof preferably Aadhar Card or Voter ID card or PAN Card (up to 500 KB PDF)
  - Address Proof preferably Aadhar Card or Voter ID card (up to 500 KB of PDF)
- Mobile Number is Mandatory. Email ID is optional but it is recommended to mention the email id if available.
- A vendor of your own choice shall be selected from the list of our empanelled vendors for the scheme.
- After submitting the application for Installation of Roof top Solar Power Project, an application ID will be generated which is received by both RREC and the Selected Vendor through email/SMS.
- RREC, after checking and vetting (if found suitable as per the scheme) of application, will generate the Registration Number of project and communicate to Beneficiary and vendor through email and SMS.
- In case, the Beneficiary intends to change the selected vendor after Registration of project by RREC, then it can be changed in "[View Earlier Application](#)". Vendor may be changed before final submission of DPR by selected vendor.
- The selected vendor will be directed to visit the site with proposal and agreement to be signed between beneficiary and the vendor and further to submit the DPR for approval of the Project to RREC.
- After submitting all the relevant documents and DPR for approval of project, the vendor will start the work of Roof top Solar System at Site after an approval from RREC.
- After completion of the work, the vendor will intimate RREC for physical verification of the project by the concerned Project Manager/Officer of RREC.
- After physical verification of the project by Project Manager/Officer, vendor will submit the documents and apply for subsidy release of the project.
- To maintain the transparency, the vendor and beneficiary will be intimated about progress of new development at various stages like approval/cancellation of project, physical verification or any other by RREC through SMS and Email.

**रूफटॉप सोलर पावर प्रोजेक्ट के आवेदन एवं इंस्टालेशन के लिए दिशा-निर्देश और सामान्य प्रक्रियाएं**

- पंजीकरण के लिए आवेदन करने से पहले, आवेदक निम्नलिखित दस्तावेजों को तैयार रखें।:
  - फोटो आईडी प्रूफ जैसे की आधार कार्ड या वोटर आईडी कार्ड या पैन कार्ड। (PDF File 500 केबी तक)
  - स्थायी पता प्रमाण जैसे की आधार कार्ड या वोटर आईडी कार्ड। (PDF File 500 केबी तक)
  - मोबाइल नंबर अनिवार्य है।
  - इच्छुक आवेदक को एक एसएसओ आईडी बनाने की आवश्यकता है, एसएसओ आईडी बनाने के लिए यहां [क्लिक करें](#)।
- मोबाइल नंबर अनिवार्य है। ईमेल आईडी वैकल्पिक है लेकिन यदि उपलब्ध है तो ईमेल आईडी का उल्लेख अवश्य करें।
- स्कीम के अंतर्गत, सूचीबद्ध कंपनियों में से अपनी पसंद की कंपनी का चयन करें।
- एप्लीकेशन भरने के पश्चात्, एक एप्लीकेशन नंबर जेनरेट होगा जिसकी सूचना RREC व आपके द्वारा चयनित कंपनी को एसएमएस और ईमेल द्वारा भेजी जाएगी।
- RREC, आवेदन की जाँच और परीक्षण के बाद (यदि एप्लीकेशन योजना के अनुसार उपयुक्त पायी गयी तो।) परियोजना की पंजीकरण संख्या एसएमएस और ईमेल द्वारा भेजी जाएगी।
- यदि, आरआईसी द्वारा परियोजना के पंजीकरण के बाद लाभार्थी चयनित विक्रेता को बदलना चाहता है, तो इसे "[पूर्व आवेदन देखें](#)" द्वारा किया जा सकता है। चयनित विक्रेता को DPR जमा किये जाने से पूर्व तक ही बदला जा सकता है।
- RREC द्वारा चयनित कंपनी को लाभार्थी और कंपनी के बीच हस्ताक्षर किए जाने वाले एग्रीमेंट के साथ लाभार्थी की साइट पर जाने के लिए निर्देश दिए जायेंगे। चयनित कंपनी द्वारा प्रोजेक्ट की अप्रुवल के लिए RREC में DPR जमा करवाई जाएगी।
- परियोजना के अंतर्गत कंपनी द्वारा RREC में सभी दस्तावेज और DPR जमा करने के बाद RREC से अनुमति पश्चात्, कंपनी साइट पर रूफटॉप सोलर इंस्टालेशन का काम शुरू कर देगी।
- रूफटॉप सोलर इंस्टालेशन का कार्य पूरा करने के बाद, विक्रेता RREC के संबंधित परियोजना प्रबंधक/अधिकारी द्वारा परियोजना के भौतिक सत्यापन के लिए आरआईसी को सूचित करेगा।
- आरआईसी के परियोजना प्रबंधक/अधिकारी द्वारा परियोजना की भौतिक सत्यापन के बाद, कंपनी सत्यापित दस्तावेजों को आरआईसी में प्रस्तुत करेगी और परियोजना के सब्सिडी जारी करने लिए आवेदन करेगी।
- पारदर्शिता बनाए रखने के लिए, RREC द्वारा चयनित कंपनी और लाभार्थी को समय समय पर परियोजना की स्थिति जैसे की प्रोजेक्ट अप्रुवल / रद्द करना, भौतिक सत्यापन या किसी नए फेर बदल बारे में सूचना SMS व ईमेल से उपलब्ध कराई जाएगी। लाभार्थी व चयनित कंपनी भी अपने SSO ID से लॉगिन कर अपने प्रोजेक्ट का स्टेटस देख सकता है।

Next / आगे

Nodal Officer: Sunil Mathur (Project Manager) Phone: 0141-2229055

Read guideline carefully and proceed to fill application.

## Fill Project Detail:

Welcome: PRASHANT.MANGAL ■ Add In RPO | My Profile | Back To SSO SignOut

**Rajasthan Renewable Energy Corporation Ltd.**  
(A Government of Rajasthan Undertaking)

**Subsidy Management**

Home New Application View Application Utility Query To RRECL Reports Notifications Feedback

### ROOF TOP Application / रूफटॉप आवेदन

GUIDELINES / दिशा-निर्देश **1.PROJECT DETAIL / प्रोजेक्ट विवरण** 2.APPLICANT DETAIL / आवेदक विवरण 3.UPLOAD DOCUMENTS AND FINAL SUBMISSION / दस्तावेज अपलोड और अंतिम सबमिशन

#### Project Detail / प्रोजेक्ट विवरण

Category Of Electrical Connection/बिजली कनेक्शन की श्रेणी * :	<input checked="" type="radio"/> Home or Domestic Connection / घरेलू कनेक्शन <input type="radio"/> RWS / RWA
System Capacity /सिस्टम क्षमता * :	--Select--
District / जिला * :	--Select--
K NO. / के नंबर * :	
Sanction load detail / स्वीकृत भार * :	<input type="text"/> KW only <a href="#">Sanction load/स्वीकृत भार</a>
Approx. Project capacity / अनुमानित प्रोजेक्ट क्षमता * :	<input type="text"/> KW Only (Max 80% capacity of Sanction Load / स्वीकृति भार की अधिकतम 80% क्षमता )
Shadow free roof area / छाया रहित छत का क्षेत्रफल * :	<input type="text"/> Square Feet only
Select vendor / आपूर्तिकर्ता चुनें * :	--Select-- <a href="#">View All</a>
Total cost of system (INR) / सिस्टम की कुल लागत (रु.)	
Subsidy cost of system (INR) / कुल देय अनुदान (रु.)	
Total payable cost of system by beneficiary (INR) / लाभार्थी द्वारा सिस्टम की कुल देय राशि (रु.)	


[Reset / रीसेट](#) [Save and Next / सेव](#)

Nodal Officer: Sunit Mathur (Project Manager) Phone: 0141-2229055

Fill project detail as per required capacity and click on **Save and Next** button.

## Fill Applicant Detail:

Welcome: PRASHANT.MANGAL
Add In RPO | My Profile |
Back To SSO
SignOut


**Rajasthan Renewable Energy Corporation Ltd.**  
(A Government of Rajasthan Undertaking)

Subsidy Management

Home
New Application
View Application
Utility
Query To RRECL
Reports
Notifications
Feedback

### ROOF TOP Application / रूफटॉप आवेदन

GUIDELINES / दिशा-निर्देश
1.PROJECT DETAIL / प्रोजेक्ट विवरण
2.APPLICANT DETAIL / आवेदक विवरण
3.UPLOAD DOCUMENTS AND FINAL SUBMISSION / दस्तावेज अपलोड और अंतिम सबमिशन

#### Applicant Details / आवेदक विवरण

Beneficiary Type/लाभार्थी का प्रकार *	--Select--	Beneficiary Sub Type/लाभार्थी का प्रकार *	
Applicant/Beneficiary Name / आवेदक / लाभार्थी का नाम *		Father/Husband Name / पिता / पति का नाम *	
Applicant Belongs To/आवेदक श्रेणी *	--Select--	Email / ईमेल *	
Telephone No / टेलीफोन नम्बर *		Mobile No /मोबाइल नंबर *	8955255544
PAN No / पैन नंबर *		Aadhar No /आधार नंबर *	32156489745
Project Site Address / प्रोजेक्ट साइट का पता		Address for Correspondence (If same as Project site Address) <input type="checkbox"/> पत्र व्यवहार हेतु पता (यदि प्रोजेक्ट साइट के समान पता)	
Address Line 1/ पता पंक्ति 1 *		Address Line1 / पता पंक्ति 1 *	
Address Line2/ पता पंक्ति2 *		Address Line2 / पता पंक्ति 2 *	
Country / देश *	India	Country / देश:	India
State / राज्य *	Rajasthan	State / राज्य:	Rajasthan
District / जिला *	Jaipur	District / जिला *	--Select--
Pin code / पिन कोड *		Pin Code / पिन कोड:	
Complete Address / पूरा पता * <a href="#">Locate project site / प्रोजेक्ट साइट का पता</a>			
Latitude / अक्षांश *		Longitude / देशान्तर *	
Reset / रीसेट		Save and Next / सेव और आगे	

Nodal Officer: Sunit Mathur (Project Manager) Phone: 0141-2229055

Fill personal detail, choose location and click on **Save and Next** button.



## Upload Documents:

The screenshot displays the user interface of the Rajasthan Renewable Energy Corporation Ltd. website. At the top, a navigation bar includes the user's name 'Welcome: PRASHANT.MANGAL', links for 'Add In RPO | My Profile |', 'Back To SSO', and 'SignOut'. Below this is a header with the company logo and name, 'Subsidy Management' text, and a main menu with options like 'Home', 'New Application', 'View Application', 'Utility', 'Query To RRECL', 'Reports', 'Notifications', and 'Feedback'.

The main content area is titled 'ROOF TOP Application / रूफटॉप आवेदन'. It features a progress bar with four steps: 'GUIDELINES / दिशा-निर्देश', '1.PROJECT DETAIL / प्रोजेक्ट विवरण', '2.APPLICANT DETAIL / आवेदक विवरण', and '3.UPLOAD DOCUMENTS AND FINAL SUBMISSION / दस्तावेज अपलोड और अंतिम सबमिशन'. The third step is currently active.

Below the progress bar, the section 'Upload Documents and Final Submission / दस्तावेज अपलोड और अंतिम सबमिशन' contains a table with two rows of document requirements:

ID Proof / पहचान पत्र	<a href="#">Attach</a>	Aadhar card, Pan Card, voter ID... <a href="#">Read More..</a>
Beneficiary Photo	<a href="#">Attach</a>	Beneficiary Photo .... <a href="#">Read More..</a>


At the bottom of this section are two buttons: 'Pre View / पूर्वावलोकन' and 'Final Submission / अंतिम सबमिशन'.

The footer of the page provides contact information: 'Nodal Officer: Sunit Mathur (Project Manager) Phone: 0141-2229055'.

Upload mandatory required documents and click on **Final Submission** button.

## For editing application detail:

Welcome: PRASHANT.MANGAL ■ Add In RPO | My Profile | Back To SSO SignOut

 **Rajasthan Renewable Energy Corporation Ltd.**  
(A Government of Rajasthan Undertaking)

**Subsidy Management**

[Home](#) [New Application](#) [View Application](#) [Utility](#) [Query To RRECL](#) [Reports](#) [Notifications](#) [Feedback](#)

### APPLICATION DETAIL


Status	Total	OffGrid	RoofTop	SolarWaterHeater
COMPLETE	5		5	
INCOMPLETE	8		8	

### QUERY TO RRECL

Total Request	Reply Pending	Total Replied

Nodal Officer: Sunit Mathur (Project Manager) Phone: 0141-2229055

Welcome: PRASHANT.MANGAL ■ Add In RPO | My Profile | Back To SSO SignOut



 **Rajasthan Renewable Energy Corporation Ltd.**  
(A Government of Rajasthan Undertaking)

**Subsidy Management**

[Home](#) [New Application](#) [View Application](#) [Utility](#) [Query To RRECL](#) [Reports](#) [Notifications](#) [Feedback](#)

### View Application

Search By:

  Records Per Page: 30

S.No	Edit	Application Id	Application Number	Application Type	System Capacity	Applied Date	District	Status
1	<a href="#">Edit</a>	68956		RoofTop		23 Jun 2020	Jaipur	
2	<a href="#">Edit</a>	68950		RoofTop		23 Jun 2020	Kota	
3	<a href="#">Edit</a>	68901		RoofTop		20 Jun 2020	Kota	
4	<a href="#">Edit</a>	68836		RoofTop		17 Jun 2020	Jaipur	
5	<a href="#">Edit</a>	68834		RoofTop				


[Tooltip Purchase Reminder](#)

Nodal Officer: Sunit Mathur (Project Manager) Phone: 0141-2229055

Click on incomplete application detail in view application and select application id to need modified and submit.

## Updated Page:

Welcome: PRASHANT.MANGAL
Add In RPO | My Profile |
Back To SSO
SignOut


**Rajasthan Renewable Energy Corporation Ltd.**  
(A Government of Rajasthan Undertaking)

Subsidy Management

Home
New Application
View Application
Utility
Query To RRECL
Reports
Notifications
Feedback

### ROOF TOP Application / रूफटॉप आवेदन

GUIDELINES / दिशा-निर्देश
1.PROJECT DETAIL / प्रोजेक्ट विवरण
2.APPLICANT DETAIL / आवेदक विवरण
3.UPLOAD DOCUMENTS AND FINAL SUBMISSION / दस्तावेज अपलोड और अंतिम सबमिशन

#### Project Detail / प्रोजेक्ट विवरण


Category Of Electrical Connection/विजली कनेक्शन की श्रेणी *	<input checked="" type="radio"/> Home or Domestic Connection / घरेलू कनेक्शन <input type="radio"/> RWS / RWA	
System Capacity /सिस्टम क्षमता *	3-10 KW	
District / जिला *	Jaipur	
K NO. / के नंबर *	4534635735547	
Sanction load detail / स्वीकृत भार *	10	KW only <a href="#">Sanction load/स्वीकृत भार</a>
Approx. Project capacity / अनुमानित प्रोजेक्ट क्षमता *	7	KW Only (Max 80% capacity of Sanction Load / स्वीकृति भार की अधिकतम 80% क्षमता )
Shadow free roof area / छाया रहित छत का क्षेत्रफल *	700	Square Feet only 0.00 (Square Meter)
Select vendor / आपूर्तिकर्ता चुनें *	--Select--	<a href="#">View All</a> Please select Vendor
Total cost of system (INR) / सिस्टम की कुल लागत (रु.)	295,470.00	
Subsidy cost of system (INR) / कुल देय अनुदान (रु.)	84,420.00	
Total payable cost of system by beneficiary (INR) / लाभार्थी द्वारा सिस्टम की कुल देय राशि (रु.)	211,050.00	

Reset / रीसेट
Save and Next / सेव

Nodal Officer: Sunit Mathur (Project Manager) Phone: 0141-2229055

## Preview:

Welcome: PRASHANT.MANGAL
Add In RPO | My Profile |
Back To SSO
SignOut


**Rajasthan Renewable Energy Corporation Ltd.**  
(A Government of Rajasthan Undertaking)

Subsidy Management

Home
New Application
View Application
Utility
Query To RRECL
Reports
Notifications
Feedback

### ROOF TOP Application / रूफटॉप आवेदन

PROJECT DETAIL / प्रोजेक्ट विवरण
APPLICANT DETAIL / आवेदक विवरण
DOCUMENTS/ दस्तावेज़
ALL DOCUMENT/सभी दस्तावेज़
PRINT/प्रिंट
PDF/पीडीएफ


#### Project Detail / प्रोजेक्ट विवरण

Category Of Electrical Connection/विजली कनेक्शन की श्रेणी * :	<input checked="" type="radio"/> Home or Domestic Connection / घरेलू कनेक्शन <input type="radio"/> RWS / RWA	
System category / सिस्टम श्रेणी * :	1-3 KW	
Sanction load detail / स्वीकृत भार * :	5 KW only	
Approx. Project capacity / अनुमानित प्रोजेक्ट क्षमता * :	3 kW Only	
Shadow free roof area / छाया रहित छत का क्षेत्रफल * :	300 Square feet 300.00 (Square Metter)	
District / जिला * :	Kota	
K NO. / के नंबर * :	45236523532	
Select vendor / आपूर्तिकर्ता चुनें * :	Test	
Total cost of system (INR) / सिस्टम की कुल लागत (रु.)	129,000.00	
Subsidy cost of system (INR) / कुल देय अनुदान (रु.)	51,600.00	
Total payable cost of system by beneficiary (INR) / लाभार्थी द्वारा सिस्टम की कुल देय राशि (रु.)	77,400.00	

Nodal Officer: Sunit Mathur (Project Manager) Phone: 0141-2229055

## Preview Printable Copy:


Welcome: PRASHANT.MANGAL
Add In RPO | My Profile |
Back To SSO
SignOut


**Rajasthan Renewable Energy Corporation Ltd.**  
(A Government of Rajasthan Undertaking)

Subsidy Management

Home
New Application
View Application
Utility
Query To RRECL
Reports
Notifications
Feedback

Print
Back


**RAJASTHAN RENEWABLE ENERGY CORPORATION LIMITED**  
A Government of Rajasthan Undertaking  
E-166, Yudhisthir Marg, C-Scheme, Jaipur  
CIN No. U40101RJ1995SGC009847  
Tel: 2225859/2229341/2221650/2229055 Fax: 0141-2226028  
Website: www.energy.rajasthan.gov.in/rrecl

**ROOF TOP Application / रूफटॉप आवेदन**  
**Application ID : 68928 Registration No. : RT/2443/2020**



**I. Project Detail / प्रोजेक्ट विवरण**

Category Of Electrical Connection / बिजली कनेक्शन की श्रेणी*	Home or Domestic Connection
District / जिला	Kota
K NO. / के नंबर	45236523532
Selected Vendor / आपूर्तिकर्ता	Test
Approx. Project capacity / अनुमानित प्रोजेक्ट क्षमता	3 kW Only
System Category / सिस्टम श्रेणी	1-3 KW
Shadow free roof area / छाया रहित छत का क्षेत्रफल	300 Square feet 300.00 (Square Metter)
Sanction Load Detail / स्वीकृत भार	5 KW only
Total cost of system (INR) / सिस्टम की कुल लागत (रु.)	129,000.00
Subsidy cost of system (INR) / कुल देय अनुदान (रु.)	51,600.00
Total payable cost of system by beneficiary (INR) / लाभार्थी द्वारा सिस्टम की कुल देय राशि (रु.)	77,400.00

**II. Applicant Details / आवेदक विवरण**

Beneficiary Type/लाभार्थी का प्रकार	Residential		
Applicant/Beneficiary Name / आवेदक / लाभार्थी का नाम:	PRASHANT MANGAL	Father/Husband Name / पिता / पति का नाम:	Ashok Kumar Mangal
PAN No / पैन नंबर:		Aadhar No./आधार नंबर:	32156489745
Applicant Belongs To/आवेदक श्रेणी:	Urban	Telephone No / टेलीफोन नम्बर:	
Mobile No /मोबाइल नंबर:	8955255544	Email / ईमेल:	prashant_fmangal@yahoo.com
<b>Project Site Address / प्रोजेक्ट साइट का पता</b>		<b>Address for Correspondence / पत्र व्यवहार हेतु पता</b>	
Address Line 1/ पता पंक्ति 1:	Kota	Address Line 1/ पता पंक्ति 1:	Kota
Address Line2/ पता पंक्ति2:	KOTA	Address Line2/ पता पंक्ति2:	KOTA
Country / देश:	India	Country / देश:	India
State / राज्य:	Rajasthan	State / राज्य:	Rajasthan
District / जिला:	Kota	District / जिला:	Kota
Pin code / पिन कोड:	326519	Pin code / पिन कोड:	326519

**IV. Upload Documents and Final Submission / दस्तावेज अपलोड और अंतिम सबमिशन**

ID Proof / पहचान पत्र	 test.pdf
Beneficiary Photo	 test.png

Nodal Officer: Sunit Mathur (Project Manager) Phone: 0141-2229055

## Status for Different Application IDs:

Welcome: PRASHANT.MANGAL ■ Add In RPO | My Profile | Back To SSO SignOut

**Rajasthan Renewable Energy Corporation Ltd.**  
(A Government of Rajasthan Undertaking)

Subsidy Management

Home New Application View Application Utility Query To RRECL Reports Notifications Feedback

### View Application

Search By:

Records Per Page: 30

S.No	Edit	Application Id	Application Number	Application Type	System Capacity	Applied Date	District	Status
1		<a href="#">68828</a>	RT/2443/2020	RoofTop	3.00 ( kW )	22 Jun 2020	Kota	Application submitted for verification : Approved <a href="#">Change Selected vendor</a>
2		<a href="#">68867</a>	RT/2439/2020	RoofTop	2.60 ( kW )	19 Jun 2020	Kota	<a href="#">Apply For PDI</a> :
3		<a href="#">68864</a>	RT/2438/2020	RoofTop	3.00 ( kW )	18 Jun 2020	Kota	DPR Apply
4		<a href="#">68844</a>		RoofTop	4.00 ( kW )	17 Jun 2020	Kota	Applied For Verification <a href="#">Change Selected vendor</a>
5		<a href="#">68826</a>	RT/2437/2020	RoofTop	14.00 ( kW )	16 Jun 2020	Kota	Application submitted for verification : Approved

Nodal Officer: Sunit Mathur (Project Manager) Phone: 0141-2229055

## Final Report:

Download final report in pdf format after form submission.